



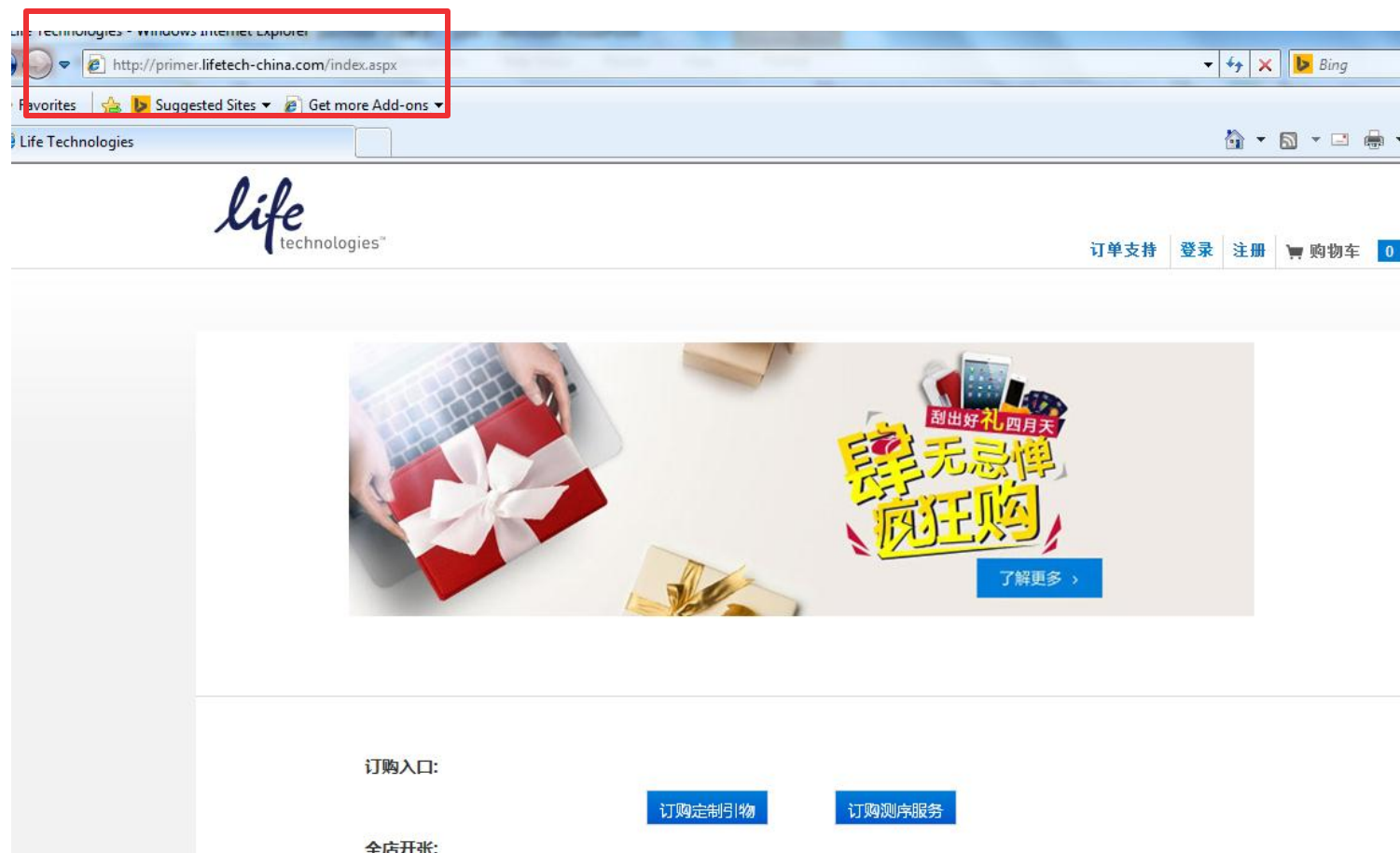
**Primer 网络订单流程**

2014年10月

*Proprietary & Confidential*

# 第一步: 打开网页 Primer LifeTech-China

打开 <https://primer.lifetech-china.com>



## 第二步：注册

(1) 新顾客注册：请点击首页顶部“注册”进入注册页面后输入邮箱地址、密码，按照提示完成注册。



### 注册

#### 登录信息

邮箱地址\* (将作为您的用户名)

创建密码\*

重新输入密码\*

如果您的送货地址与联系信息相同，在此位置打钩。  
同理送货地址一致也打钩

立即进入

[马上进入](#)

#### 联系信息

姓名*	手机号码*
<input type="text"/>	<input type="text"/>
课题组老师姓名*	发票抬头*
<input type="text"/>	<input type="text"/>

#### 送货地址

与我的联系信息相同

公司/机构*
<input type="text"/>
地区
请选择省份 <input type="text"/> 请选择城市 <input type="text"/>
详细地址*
<input type="text"/>
手机号码*
<input type="text"/>
联系人*
<input type="text"/>

#### 账单地址

与我的送货地址相同

公司/机构*
<input type="text"/>
地区
请选择省份 <input type="text"/> 请选择城市 <input type="text"/>
详细地址*
<input type="text"/>
手机号码*
<input type="text"/>
联系人*
<input type="text"/>

完成填写后在同意处打钩，并且点击“提交”



我同意接受Life Technologies的通用条款与条件及使用条款

提交

提交后页面会提示您“注册成功，进入您的邮箱点击激活”



长宁区99号

长宁区99号

电话号码\*

13764199279

13764199279

联系人\*

王芳

联系人\*

王芳

Email\*

261918843@qq.com

Email\*

261918843@qq.com

我同意接受Life Technologies的通用条款与条件及使用条款



 最新活动

## 进入您的邮箱，按照提示点击链接，完成激活。

请激活您的 Life Technologies 引物定制 网店账号

尊敬的客户，

感谢您注册了 Life Technologies 中国网上商城引物定制官方账号，以下是您的账户信息，请查看。

引物订购账号

用户名: [261918843@qq.com](mailto:261918843@qq.com)

为了能正常使用您的订购账户，请点击以下链接，以便激活您的账户。

<http://primer.crnclick.com/Activation.aspx?id=01e50bi-3d97-4e03-ab97-50b4314ac618>

我们将对您的账号进行审核，在审核通过后您的订单将以稍后发送的订单确认为准。

提示：为保证您的账户安全，账户激活后请及时更改您的密码。（您的这个账户只适用于网上订购服务。）

Life Technologies 中国客户服务部

如有任何问题，请拨打以下热线电话：  
800-820-8982 \*1 \*4  
400-820-8982 \*1 \*4

激活您的账号：

恭喜您的账号已经激活成功，请点击 [登录](#) 开始您的订购之旅！

(2) 老顾客登陆：请在"请登录"页面输入登陆账号、注册密码。

已注册用户

记住密码


[登录](#) [忘记密码](#)


[登录时出现问题?](#)

## 第三步：快速订购（批量上传和逐条上传）


(1) 批量上传：针对一次性下产品较多的用户  
首先下载序列模板

### 批量上传--DNA管定制订单

 批量上传

 逐条上传

如果您是首次在新网站订购，请 **重新下载** 订单模板，以免订单出错。

 **下载序列模板**，输入您的序信息，并保存为.xls格式或.csv格式，然后在下面上传。(点击“下载序列模板”处可下载订单模板)

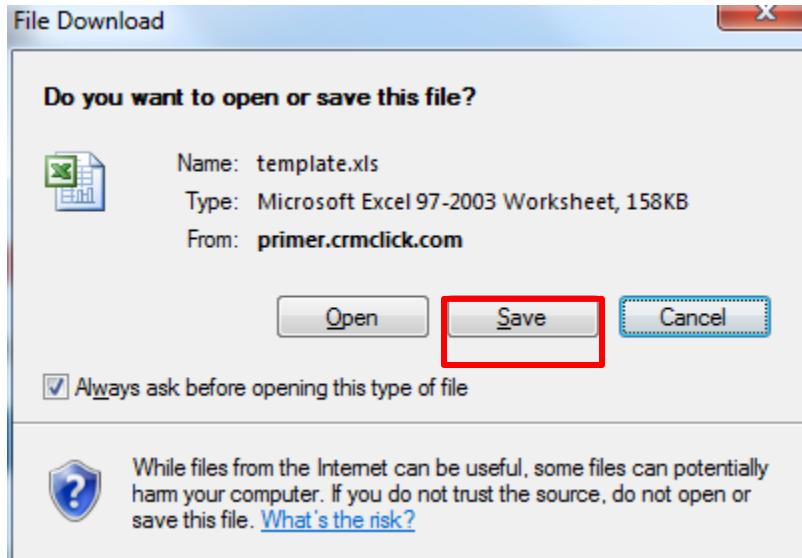
Browse...

上传

[上传方法](#)




保存模板到您电脑上，并且在模板里填入您要引物序列号和引物名称，研究者名字，总OD值和纯化方式，其余选填。




A	B	C	D	E	F	G	H	I
*引物序列(5'--3')	*引物名称	*研究者姓名	*总OD值	5修饰 (请用下拉菜单)	3修饰 (请用下拉菜单)	*纯化方式 (请用下拉菜单)	每管OD值	备注
ATGC	测试引物1	刘荣	1	ALD	594	DSL	0	DSL
ATGC	测试引物2	刘荣	2	ALD	595	DSL	1	DSL
ATGC	测试引物3	刘荣	3	ALD	596	DSL	2	DSL
ATGC	测试引物4	刘荣	4	ALD	597	DSL	3	DSL
ATGC	测试引物5	刘荣	5	ALD	598	DSL	4	DSL
ATGC	测试引物6	刘荣	6	ALD	599	DSL	5	DSL

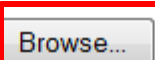
回到页面，点击  上传刚您输入的模板文件

 批量上传

 逐条上传

如果您是首次在新网站订购，请 **重新下载**

 下载序列模板，输入您的序信息，并保存为.xls格式或.csv格式，

 Browse...

 上传


添加到购物车

# 第四步：加入购物车

核对信息，点击“去购物车结算”

批量上传--DNA管定制订单

 批量上传

 逐条上传

管装引物

引物总计

	G12C	<a href="#">编辑</a>   <a href="#">移除</a>
	G12V	<a href="#">编辑</a>   <a href="#">移除</a>
	G12D	<a href="#">编辑</a>   <a href="#">移除</a>
	G12A	<a href="#">编辑</a>   <a href="#">移除</a>
	G12S	<a href="#">编辑</a>   <a href="#">移除</a>
	WT-CH1	<a href="#">编辑</a>   <a href="#">移除</a>
	WT-CH2	<a href="#">编辑</a>   <a href="#">移除</a>

引物数量：7  
碱基数量：126

共导入7条数据;

[上一页](#) **1** [下一页](#)

重新上传

去购物车结算

## (2) 逐条上传（针对一次性下产品较少用户）

按照提示输入引物名称和序列号

### 逐条上传--上传管装DNA引物

批量上传 逐条上传

DNA产品

研究者\*

引物名称\*

引物序列 (5'→3')\*

DNA碱基代码 您当前输入:0

总OD值\*  OD 纯化方式\*

输入信息后点击“保存并继续添加”继续添加产品，无则点击“去购物车结算”

中间修饰 (如您的引物中有中间修饰的需求, 请填写在下方)

中间修饰

修饰(可选)

5'修饰

3'修饰

分装要求(可选)

每管OD值, 您可以选择小于或等于总OD值的整数进行等量分装, 也可以选择每管2.5 OD

保存并继续添加

去购物车结算

# 第五步：结账

购物车界面可以看到产品的目录价与您的价格，同时如果有促销优惠码可以输入并点击“使用”，无则直接点击“开始结账”

购物车

1 我的购物车      2 填写核对订单信息      3 成功提交订单

已选择 7/7件    收藏选中    删除选中    清空购物车

条目	引物长度	定价	您的价格	注意	操作
<input checked="" type="checkbox"/> G12C	18	27.00	27.00		
<input checked="" type="checkbox"/> G12V	18	27.00	27.00		
<input checked="" type="checkbox"/> G12D	18	27.00	27.00		
<input checked="" type="checkbox"/> G12A	18	27.00	27.00		
<input checked="" type="checkbox"/> G12S	18	27.00	27.00		
<input checked="" type="checkbox"/> WT-CH1	18	50.40	50.40		
<input checked="" type="checkbox"/> WT-CH2	18	50.40	50.40		

首页   上一页   1   下一页   尾页

我的购物车

订购Life+  
可换取积分  
详情 >

输入促销优惠码：

小计: 7 条引物  
CNY 235.80

>

[继续购物 >](#)

说明: 定价是目录价格  
您的价格是仅面

向您的优惠价

## 核对送货地址

填写你单位采购系统中针对该批试剂的采购单号；如无，则无需填写。

### 填写并核对订单信息



### 发货和付款

#### 账单寄送地址及发货地址

账单地址-编号：1410124956.

王芳

13764199279

上海-请选择城市-长宁区99号

发货地址-编号：1410128613.

王芳

13764199279

### 采购单号

输入你的采购单号 (可选)

采购单号可用于追踪您的订单，将会显示在您的发货单位和发票清单中  
如有疑问，请联系客户服务部。联系电话:8008208982/4008208982

## 再次核对产品信息，无问题点击“提交订单”

### 引物清单

条目	引物长度	定价	您的价格	注意
G12C	18	27.00	27.00	
G12V	18	27.00	27.00	
G12D	18	27.00	27.00	
G12A	18	27.00	27.00	
G12S	18	27.00	27.00	
WT-CH1	18	50.40	50.40	
WT-CH2	18	50.40	50.40	

[首页](#) [上一页](#) **1** [下一页](#) [尾页](#)

[\[修改我的购物车\]](#)

### 备注

[提交订单](#)

说明:有需要可填写您对该次订单的特殊要求如“不要周五下午送货等”。无需要不要填写,否则会影响订单处理速度。



# 第六步：完成订购

页面显示订购完成！订单号显示如下。

订购成功



继续订购

订购成功



感谢你的订购!

您的订单编号: 14101300003

订购日期:2014/10/13

跟踪您的订单通过 [我的账号](#)

需要产品文档吗? 找到您所需要的, 请访问 [技术资源](#)

继续订购

# 当前订单状态查询

将鼠标移动至您账户名字，下拉菜单中选择“订单列表”即可查看您当前订单状态

订单支持 欢迎, 王芳 购物车 0

账户

立刻定制

订单列表

个人资料

促销活动

注销

订单历史

依据以下条件搜索订单:

订单编号\*

订单编号\*

搜索订单

导出 EXCEL

近三个月订单历史



近三个月的订单历史

订单编号	客户采购订单号	订单类型	总计	日期
14101300003	14101300003	WEB	235.8	2014-10-13 15:09:32
14101200002	1410120000220141015-2	WEB	38.4	2014-10-12 21:11:04
14101200001	1410120000120141015	WEB	235.8	2014-10-12 21:10:06

查看全部